


# DAVINCI IQC

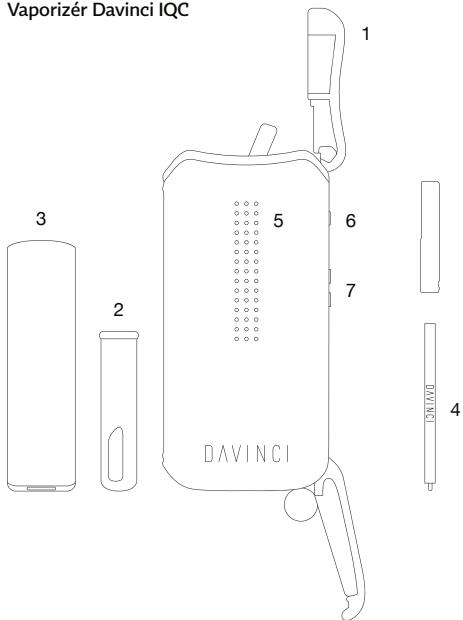


Návod k obsluze | Návod na obsluhu | Használati utasítások  
Instrukcja obsługi



## SEZNAMTE SE S IQC

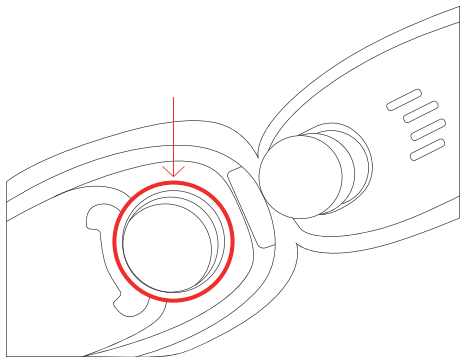
## Vaporizér Davinci IQC



1. Náustek
2. Vyjímatelná-omyvatelná část
3. Baterie (18650)
4. Přiložené čistítko
5. LED Display
6. On/Off tlačítko
7. Tlačítko nahoru/dolu
8. Uzávěr keramické komory a gumový „pearl“
9. Keramická komora

## Začínáme

- Vaporizér Davinci má sklo-keramickou komoru na bylinky. Ta je umístěna ve spod zařízení. Doporučujeme komoru neplnit až po okraj, aby mohl vzduch volně proudit.

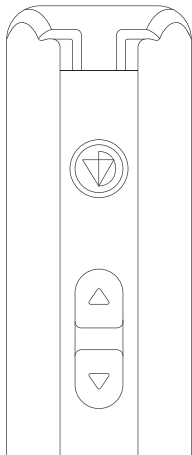


### **Tlačítko On/Off 5x ●**

- Pro zapnutí či vypnutí je potřeba zmáčknout 5x rychle za sebou.

### **Tlačítka pro nastavení teploty/pohybování ▲▼**

- Tlačítka pro nastavení teploty nebo pro pohybování mezi menu. Pokud není zvolen žádný přednastavený cyklus, po dosažení finální teploty vaporizér zavibruje.



## Bluetooth function



- Davinci IQC je napojitelný na aplikaci v mobilu skrze bluetooth. K zapnutí nebo vypnutí stačí během 4 sekundového okna stisknout 5x zasebou obě směrová tlačítka. Bluetooth se automaticky odpojí pokud je baterie téměř vybitá (3% kapacity).

IQC showing  
Bluetooth ON

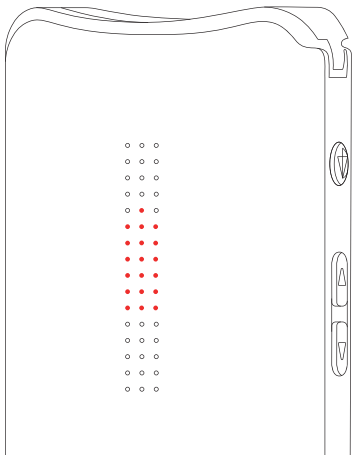


## Battery life



- Stisknutím a podržením tlačítka nahoru a dolů vám display ukáže stav baterie a v případě, že je kapacita méně než 10%, vaporizér zavibruje.

IQC shown  
fully charged





## Smart Path™ mode ▲▼


- SMART PATH mód je předem nadefinovaný vaporizační cyklus, který trvá 8 minut a postupně po celou dobu zvyšuje teplotu. Tento mód je nastaven jako defaultní zapnutí.
- Pro start nahřívání stiskněte 1x tlačítko On/Off. Mezi jednotlivými teplotními schémata přepínáte pomocí tlačítka nahoru/dolu.

••• **REST**  
••• Start temp 410°F/210°C  
••• End temp 430°F/221°C

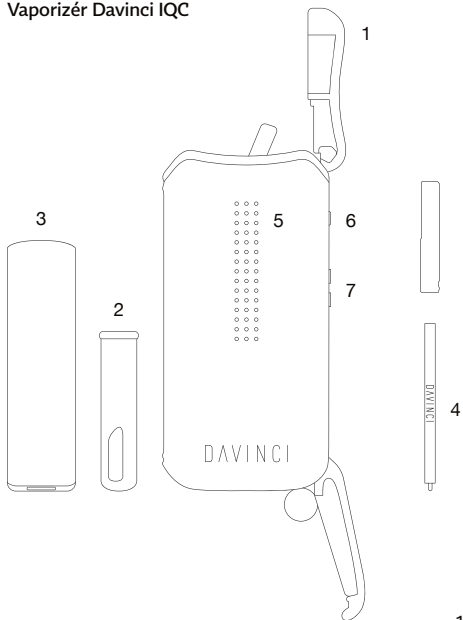
••• **BODY**  
••• Start temp 390°F/199°C  
••• End temp 410°F/210°C

••• **MIND**  
••• Start temp 370°F/188°C  
••• End temp 390°F/199°C

••• **FLAVOR**  
••• Start temp 350°F/176°C  
••• End temp 370°F/188°C



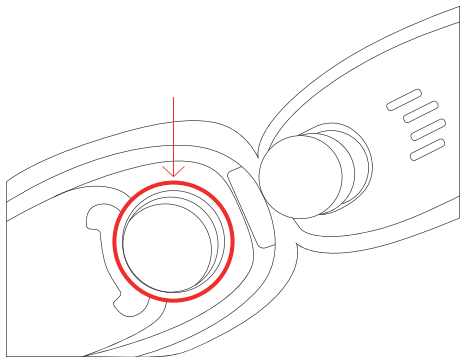
IQC shown in Smart Path 3

**SPOZNAJTE IQC****Vaporizér Davinci IQC**

1. Náustok
2. Vymeniteľná-odnímateľná časť
3. Batéria (18650)
4. Priložená čistička
5. LED displej
6. Tlačidlo On/Off
7. Tlačidlo hore/dole
8. Uzáver keramickej komory a gumový „pearl“
9. Keramická komora

## Začíname

- Vaporizér Davinci má sklo-keramickú komoru na bylinky, ktorá sa nachádza v spodnej časti zariadenia. Odporúča sa nenapĺňať komoru až po okraj, aby mohol vzduch voľne prúdiť.

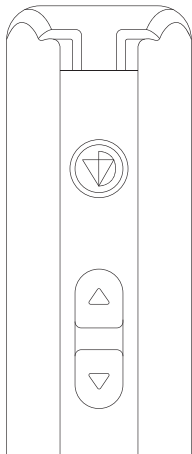


### **Tlačidlo On/Off 5x ●**

- Stlačením 5-krát rýchlo za sebou zariadenie zapnete alebo vypnete.

### **Tlačidlá na nastavenie teploty/pohybu ▲▼**

- Tlačidlá na nastavenie teploty alebo pohybu v menu. Ak nie je nastavený žiadny prednastavený cyklus, po dosiahnutí koncovkej teploty vaporizér začne vibrovať.

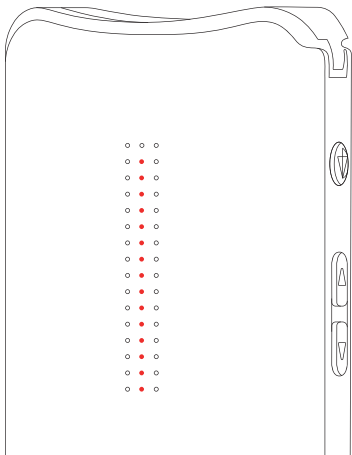


## Bluetooth function



- Davinci IQC možno pripojiť k mobilnému telefónu cez Bluetooth. Ak chcete aktivovať funkciu Bluetooth, stlačte obe smerové tlačidlá 5-krát za sebou v priebehu 4 sekúnd. Bluetooth pripojenie sa automaticky odpojí, keď je batéria takmer úplne vybitá (3 % kapacity).

IQC showing  
Bluetooth ON



## Battery life

- Stlačením a podržaním tlačidla hore/dole sa na displeji zobrazí stav nabitia batérie a ak je jej kapacitanižšia ako 10 %, vaporizér zavibruje.

IQC shown  
fully charged





## Smart Path™ mode ▲▼


- SMARTH PATH mód je vopred naprogramovaný vaporizačný cyklus, ktorý trvá 8 minút a počas tohto času nepretržite zvyšuje teplotu. Je to predvolený režim po zapnutí vaporizéra.
- Ak chcete spustiť ohrev, stlačte 1x tlačidlo On/Off Medzi jednotlivými teplotnými schémami prepínajte pomocou tlačidla hore/dole.

••• **REST**  
••• Start temp 410°F/210°C  
••• End temp 430°F/221°C

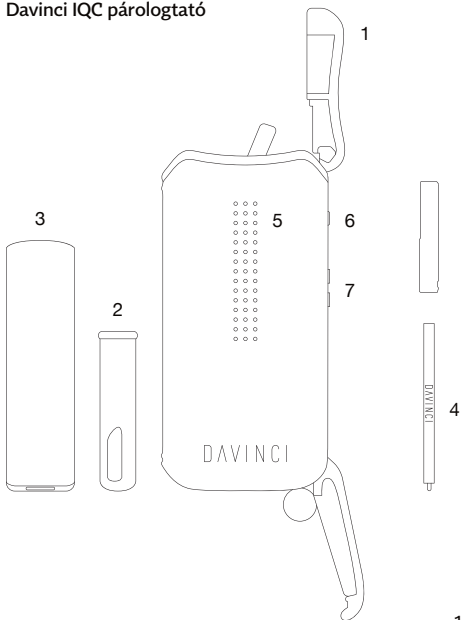
••• **BODY**  
••• Start temp 390°F/199°C  
••• End temp 410°F/210°C

••• **MIND**  
••• Start temp 370°F/188°C  
••• End temp 390°F/199°C

••• **FLAVOR**  
••• Start temp 350°F/176°C  
••• End temp 370°F/188°C



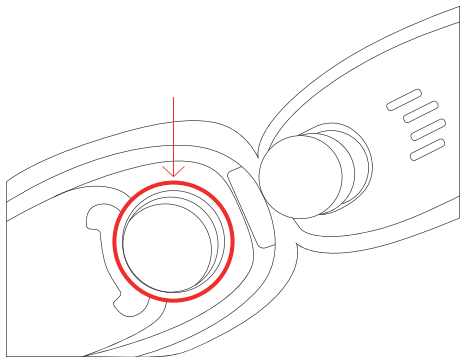
IQC shown in Smart Path 3

**ISMERKEDJEN MEG AZ IQC-VEL****Davinci IQC párologtató**

1. Szájrész
2. Cserélhető-levehető rész
3. Akkumulátor (18650)
4. Tartozék tisztító
5. LED kijelző
6. On/Off gomb
7. Fel/le gomb
8. A kerámia kamra fedele és a gumi „pearl”
9. Kerámia kamra

## Kezdjünk hozzá

- A Davinci párologtató üveg-kerámia kamrával rendelkezik a növényi anyagok számára, amely a készülék aljában található. Javasoljuk, hogy ne töltse meg a kamrát a pereméig, hogy a levegő szabadon áramolhasson benne.

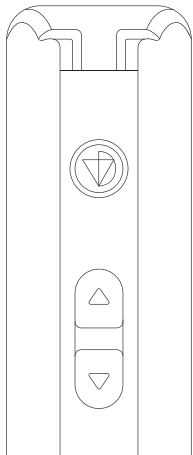


### On/Off gomb 5x ●

- A készülék bekapcsolásához vagy kikapcsolásához gyorsan 5x egymás után kell megnyomni

### Hőmérséklet/mozgás beállító gombok ▲▼

- A hőmérséklet beállítására vagy a menüben történő navigálásra szolgáló gomb. Ha semmilyen előre beállított ciklus nincs beállítva, a véghőmérséklet elérését követően a készülék vibrálni kezd.



## Bluetooth function



- A Davinci IQC mobiltelefonnal is összekapcsolható bluetooth segítségével. A bluetooth funkció bekapcsolásához a fel/le gombot szükséges megnyomni 5x egymás után, 4 másodpercen belül. A bluetooth-kapcsolat automatikusan szétkapcsol, ha az akkumulátor szinte teljesen lemerült állapotba kerül (3%-os kapacitás).

IQC showing Bluetooth ON

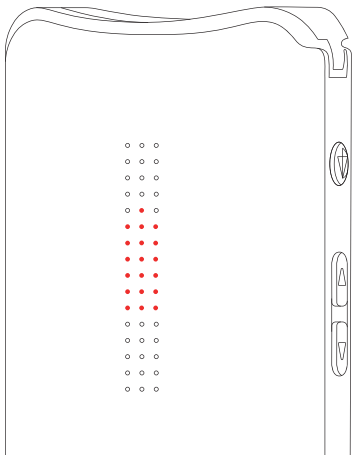


## Battery life



- A fel/le gomb megnyomásával és megtartásával megjelenik a kijelzőn az akkumulátor töltöttségi állapota, és amennyiben a kapacitása kevesebb, mint 10%, a párologtató vibrálni kezd.

IQC shown  
fully charged





## Smart Path™ mode ▲▼


- A SMARTH PATH üzemmód egy előreprogramozott párologtatási ciklus, amely 8 percig tart és ez idő alatt folyamatosan növeli a hőmérsékletet. A készülék bekapcsolását követően ez az üzemmód az alapértelmezett.
- A melegítés megkezdéséhez nyomja meg 1x az On/Off gombot. Az egyes hőmérsékleti beállításokat a fel/le gomb segítségével váltogathatja.

••• **REST**  
••• Start temp 410°F/210°C  
••• End temp 430°F/221°C

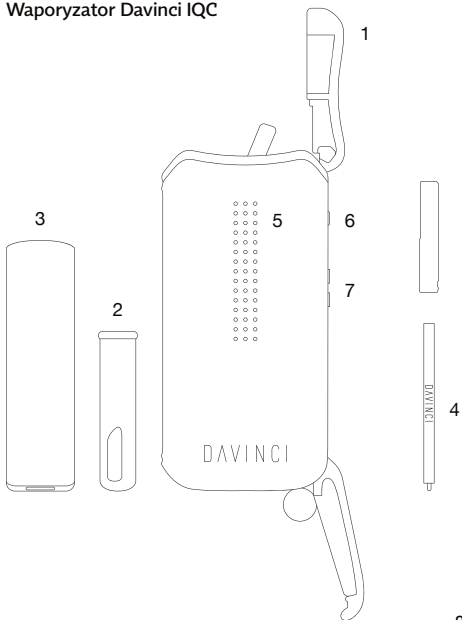
••• **BODY**  
••• Start temp 390°F/199°C  
••• End temp 410°F/210°C

••• **MIND**  
••• Start temp 370°F/188°C  
••• End temp 390°F/199°C

••• **FLAVOR**  
••• Start temp 350°F/176°C  
••• End temp 370°F/188°C



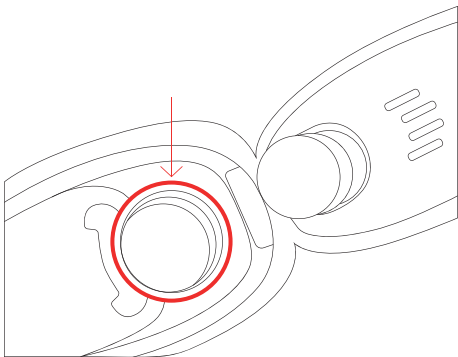
IQC shown in Smart Path 3

**POZNAJ IQC****Waporyzator Davinci IQC**

1. Ustnik
2. Część zdejmowana-nadająca się do mycia
3. Bateria (18650)
4. Szczoteczka do czyszczenia
5. Wyświetlacz LED
6. Przycisk On/Off
7. Przycisk góra/dół
8. Zamykanie komory ceramicznej i gumowy „pearl“
9. Komora ceramiczna

## Start

- Davinci waporyzator posiada szklano-ceramiczną komorę na zioła. Znajduje się ona w dolnej części urządzenia. Zalecamy nie wypełniać komory do pełna, aby umożliwić swobodny przepływ powietrza.

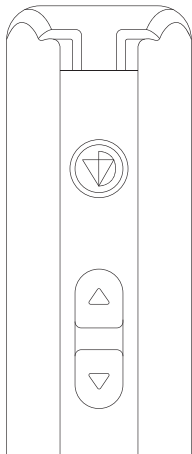


### Przycisk On/Off 5x ●

- Aby włączyć lub wyłączyć, należy szybko nacisnąć przycisk 5x po kolei.

### Przyciski regulacji temperatury/ruchu ▲▼

- Przyciski do ustawiania temperatury lub przechodzenia między menu. Jeśli nie wybrano żadnego ustawionego cyklu, waporyzator będzie wibrował po osiągnięciu ustawionej temperatury.

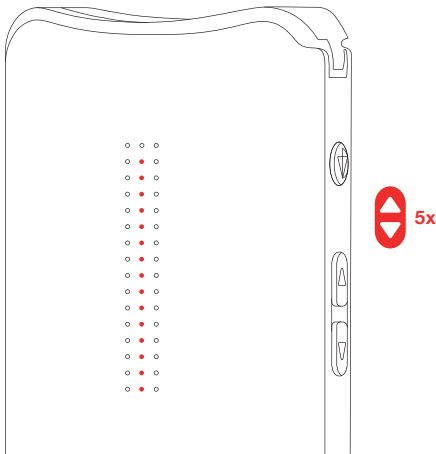


## Bluetooth function



- Davinci IQC można połączyć z aplikacją mobilną poprzez bluetooth. Aby go włączyć/wyłączyć naciśnij szybko 5x oba przyciski kierunkowe. Bluetooth automatycznie rozłączy się, jeśli bateria jest prawie rozładowana (3% pojemności)

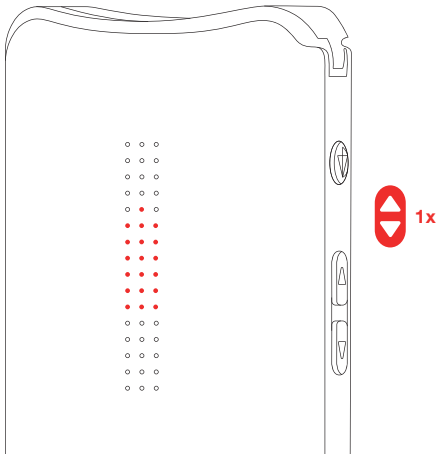
IQC showing  
Bluetooth ON



## Battery life

- Naciśnięcie i przytrzymanie przycisku w górę i w dół wyświetli się stan baterii, a jeśli pojemność jest mniejsza niż 10%, waporyzator zawibruje.

IQC shown  
fully charged





## Smart Path™ mode ▲▼

- SMART PATH tryb ten to predefiniowany cykl waporyzacji, który trwa 8 minut i przez cały czas stopniowo zwiększa temperaturę. Ten tryb jest ustawiony jako domyślny po włączeniu.
- Aby rozpocząć grzanie, należy 1x nacisnąć przycisk On/Off Przycisk góra/dół użyj do przełączania pomiędzy różnymi schematami temperatury

••• **REST**  
••• Start temp 410°F/210°C  
••• End temp 430°F/221°C

••• **BODY**  
••• Start temp 390°F/199°C  
••• End temp 410°F/210°C

••• **MIND**  
••• Start temp 370°F/188°C  
••• End temp 390°F/199°C

••• **FLAVOR**  
••• Start temp 350°F/176°C  
••• End temp 370°F/188°C





